

Bilaga:

Uppdatering av gränssnitt

för Arbetsledare och

Löneadministratör

Personec P

Version 20.2

Innehåll

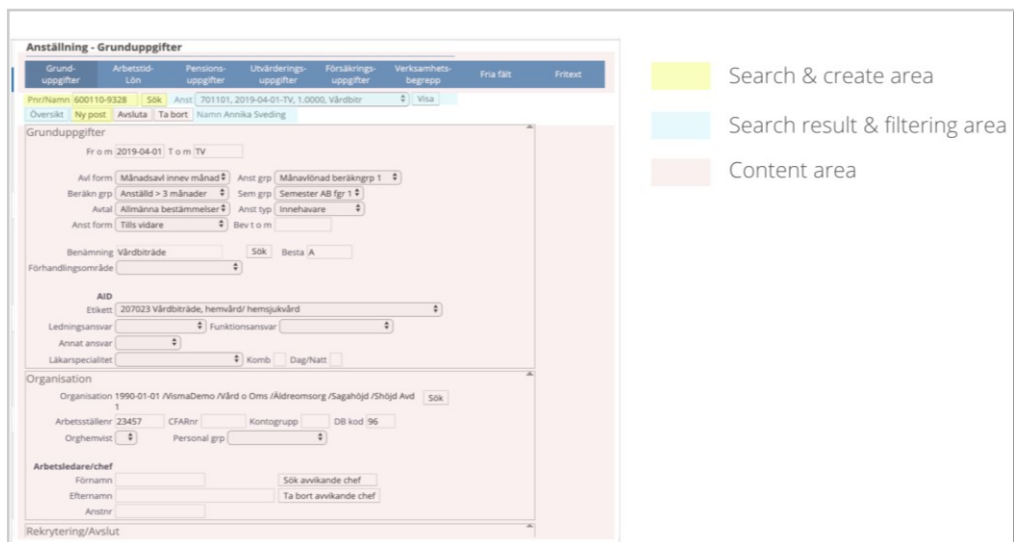
1. Uppdatering av gränssnitt för Arbetsledare & Löneadministratör	3
1.1. Bakgrund till uppdateringen.....	3
1.2. Bättre hierarkiskt upplägg för "Sökdel" på sidorna i Person & Anställning	4
Borttagande av "Två-fliks sidor"	4
1.3. Placering av primära valknappar och kontrollelement	5
1.4. Nytt konsistent beteende för att skapa nytt objekt/post	6
1.5. Partiell uppdatering av det grafiska formspråket.....	7

1. Uppdatering av gränssnitt för Arbetsledare & Löneadministratör

1.1. Bakgrund till uppdateringen

Denna uppdatering är delvis baserad på en större granskning som utförts av det generella användargränssnittet för Arbetsledare och Löneadministratörer i tidigare version för att identifiera förbättringsåtgärder.

Vid denna granskning konstaterades att den övre delen av sidorna i Person Anställning hade vissa brister ifråga om gruppering av gränssnittselement och separation mellan de grafiska gränssnittselementen. Något som gör det svårt att skilja åt betydelsen av given funktionalitet i den övre s.k. "Sökdelen". Vidare identifierades också inkonsekvens i fråga om utformning av sidorna när det gäller skapande av nytt objekt. I detta sammanhang identifierades också problemet med de sidor med två flikar där val av den andra fliken innebar tillägg av nytt objekt. Ett svårförståeligt och problematiskt mönster som det togs beslut om att ta bort, till fördel för ett samlat sätt att skapa nya objekt enligt formell webbstandard.



Tidigare upplägg för Person & anställning

1.2. Bättre hierarkiskt upplägg för "Sökdel" på sidorna i Person & Anställning

I 20.2 har vi strukturerat om sidorna för Person och Anställning i syfte att förbättra sidornas hierarkiska uppbyggnad. Genom att strukturera om elementen i den yta där man väljer ut vilken person/anställning som ska redigeras vill vi åstadkomma ett

tydligare och konsekvent mönster för val av anställd samt göra det tydligare vilken person och anställning man arbetar med, samt vilka valmöjligheter som finns tillgängliga. En annan sak som kan påpekas i detta sammanhang är att vi lagt till rubrik som visar vilken anställning vi specifikt har laddat och arbetar på, för att användaren ska vara helt säker på att rätt anställning uppdateras.



Nytt upplägg för Person & anställning

Borttagande av "Två-fliks sidor"

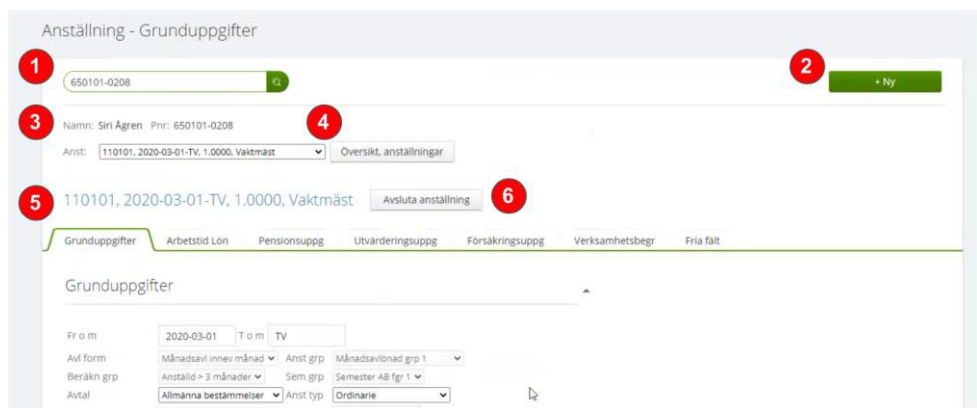
Som nämnts ovan har också samtliga sidor med det vi kallar två-fliks-mönstret anpassats till det nya övergripande mönster som beskrivs i detta dokument. Dvs tillägg av nya poster sker via Ny knapp som öppnar en ny sida där den nya posten specificeras. Dock kommer formulär och funktionalitet fungera likadant som tidigare.

De sidor det handlar om här är följande;

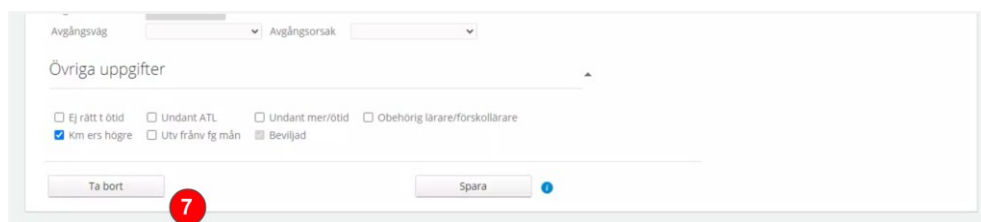
- **För Löneadmin:** Tillägg/Avdrag Självservice, Frånvaro, Resor, Avvikande tjänstgöring, Turbyte och Placering
- **För Arbetsledare;** Avvikande tjänstgöring, Frånvaro, Tillägg/Avdrag, Placering, Turbyte.

1.3. Placering av primära valknappar och kontrollelement

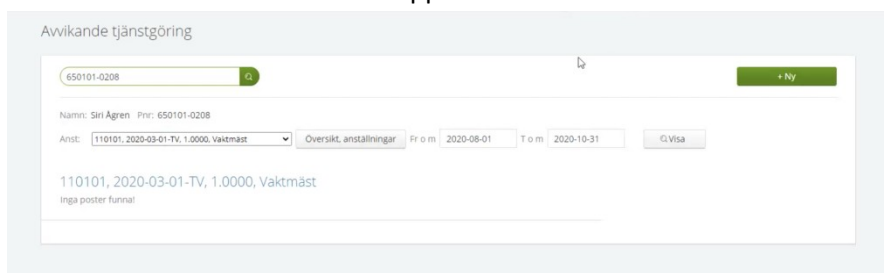
Som tidigare nämnts har generella återkommande element på sidorna omplacerats och till viss del omformats för att bli lättare att hitta och separera från varandra.



1. Sökning av person görs som vanligt i ett sökfält. Detta är dock placerats i toppen av sidan då det är det första som en användare gör när de träder in på sidan.
2. För att skapa ny post väljer man Ny-knappen. *(Denna beskrivs nedan under 1.4)*
3. Efter sökning visas vald Användares namn och personnr i raden under sökfältet
4. Val av anställning görs antingen via dropdown eller via dialogen som öppnas vid val av knappen "Översikt Anställningar". Val via dropdown uppdaterar formuläret direkt, utan att användaren behöver trycka på en Visa knapp, som tidigare.
5. Den blå rubriken visar tydligt vilken anställning som presenteras.
6. För Anställningsinformationssidor finns även knappen Avsluta anställning tillgänglig direkt vid sidan om den blå anställningsrubriken. Denna används för att avsluta vald anställning.
7. För att ta bort en anställning eller en persons uppgifter i systemet finns en ta bort knapp placerad längst ned till höger på Person- och Anställningsuppgiftsidorna. *Vi har valt att placera denna funktion något otillgängligt då vi tror denna funktion är sällan använd.*



Sidor där filtrering även kan ske via datum har kvar Visa-knapp. För dessa sidor laddas formuläret först efter att Visa knappen har valts



Sidan Avvikande tjänstgöring med Visa-knapp

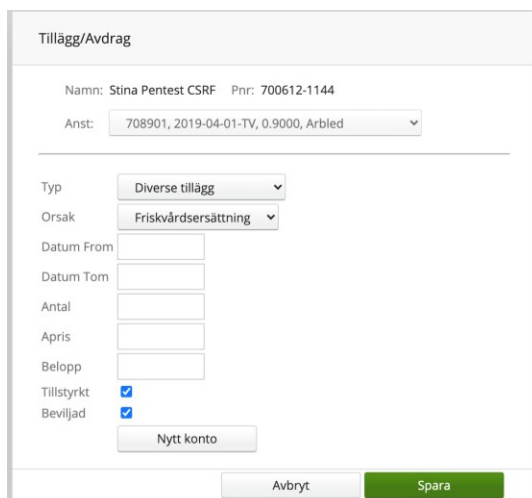
1.4. Nytt konsistent beteende för att skapa nytt objekt/post

Vad gäller tillägg av ny Post/Objekt på en sida har det i tidigare versioner av P funnits flera olika mönster och beteenden, vilket kan verka förvirrande. Vi har nu skapat ett generellt sätt att utföra tillägg av Nytt objekt, vilken består av följande:

1. En stor grön knapp med + tecken och texten Ny som är lätt att upptäcka uppe in det högra hörnet av sidan. Ny-knappen kommer i två former - antingen som enkel eller som en så dropdown-knapp, vilken används när flera olika alternativ för skapande av nytt objekt existerar. Dessa visas så fort användaren klickar på knappen.



2. Vid val av Skapa nytt objekt visas en ny sida där det nya objektet specificeras. För att komma tillbaka till föregående sida måste man antingen spara eller avbryta flödet. I den dialog som visas vid val av ny Post/Objekt går det nu inte att byta person eller anställning. Detta görs i föregående dialog. För en del sidor, där det är relevant och det finns ett behov av att kunna välja eller byta vald anställning, finns det dock möjlighet att byta anställning, som tidigare.



1.5. Partiell uppdatering av det grafiska formspråket

Förutom ovanstående uppdateringar har vi utfört en partiell uppdatering av det grafiska formspråket för innehållsytorna - dvs i de faktiska formulären - för att se till att sidorna harmonierar bättre med det nya formspråket i ViW, som introducerades i 20.1. Detta är ett pågående arbete som ännu inte är slutfört och som kommer att fortsätta i kommande versioner. Därför har formulär för ovan nämnda Anställningsinformationssidor för Löneadmin uppdaterats medan vi inte hunnit med att uppdatera motsvarande sidor för Arbetsledare. Av samma anledning kommer det också att finnas mindre diskrepans mellan hur dessa sidor framstår i olika webbläsare. Vi ber om tålamod och överseende med detta.