

Byte av lösenord i Lotus Notes (VIVA)

Här följer en guide i hur man byter sitt lösenord i Lotus Notes.

OBS! Lösenordet byts även i webmailen när ni byter i Lotus Notes!

Börja med att logga in dig själv i Lotus Notes.

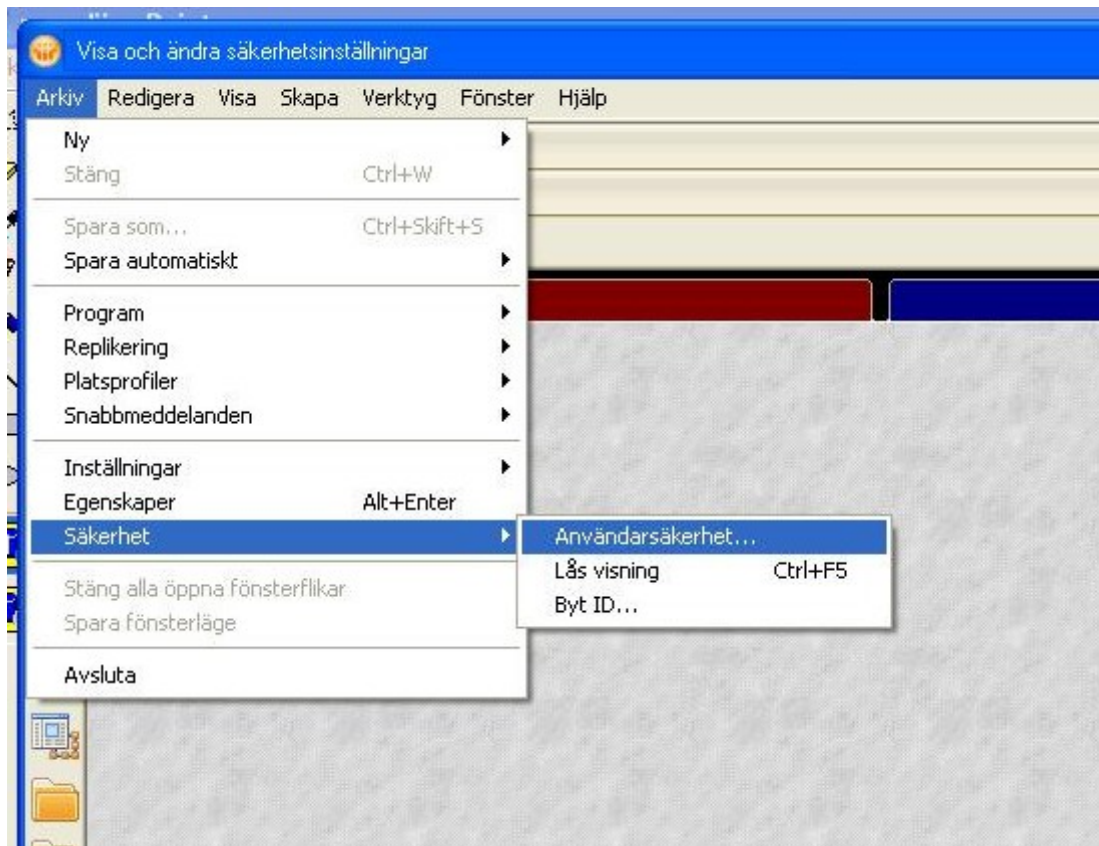


The image shows a screenshot of the Lotus Notes login dialog box. The window title is "Lotus Notes". On the left side, there is an icon of a keychain with several keys. The main area contains the following fields and options:

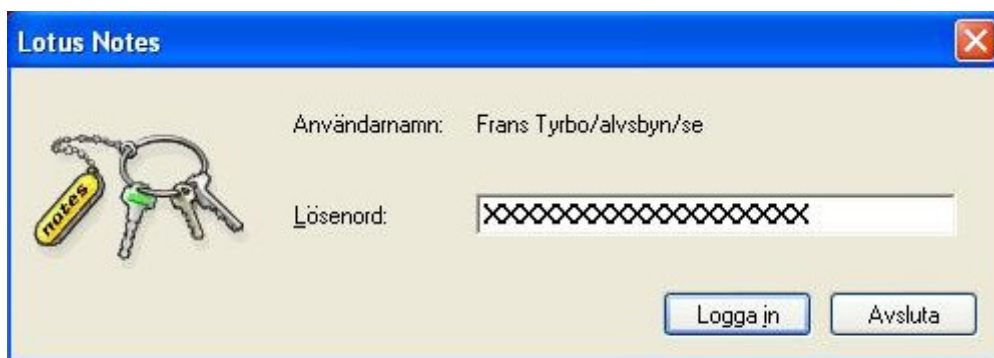
- Användarnamn:** A dropdown menu with the text "Frans Tyrbo/alvsbyn/se".
- Lösenord:** An empty text input field.
- På platsen:** A dropdown menu with the text "Online".
- Har du glömt lösenordet?

At the bottom right, there are two buttons: "Logga in" and "Avsluta".

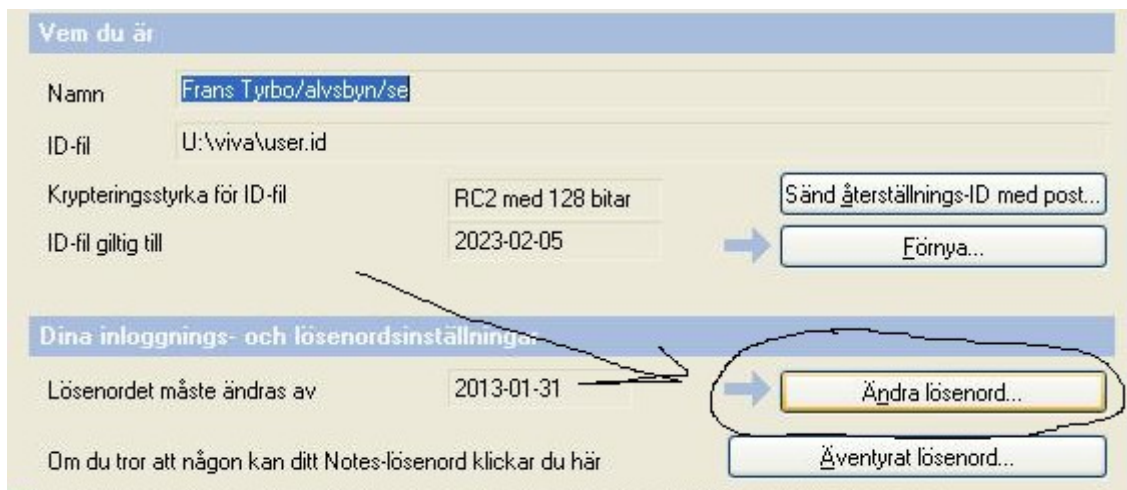
När du är inloggad så klickar du på:
Arkiv ----> Säkerhet -----> Användarsäkerhet



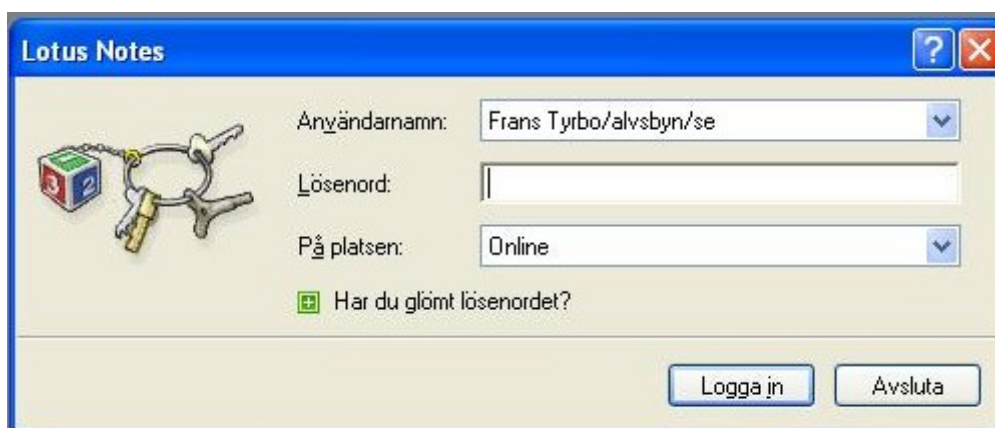
Då kommer det upp en lösenordsruta där du får ange ditt nuvarande lösenord.



I rutan som kommer upp så klickar du på ”Ändra lösenord”.



Nu kommer ytterligare en inloggningsruta där du skall ange ditt **gamla** lösenord.



Nu kommer vi till rutan där du ska skriva in ditt nya lösenord 2 gånger. Det nya lösenordet skall innehålla minst 8 tecken och inte Å, Ä eller Ö.

Ändra lösenord

Ändra ditt lösenord

Ange nytt lösenord

Ange nytt lösenord igen

Krypteringsstyrka RC2 med 128 bitar

Tips för att skapa bra lösenord

1. Du måste använda ett lösenord med följande längd:
8 tecken
2. Ditt lösenord bör bestå av minst 10 tecken.
3. Ditt nya lösenord måste skilja sig från dina 5 senaste lösenord.
3. Använd versaler och gemener, nummer och specialtecken.
Exempel: VarförFörsökerDuG1ssa?
4. Du kan skapa ett lösenord som är enkelt att komma ihåg genom att använda en fras eller mening.
Exempel: Jag bor i Stockholm!
5. Undvik att använda ett enda namn eller ett enda ord som går att hitta i någon ordlista.
Använd till exempel inte: Strindberg
6. De här lösenorden kommer att ändras så att de överensstämmer med ditt nya lösenord:
Webb-/Internet-lösenord för Domino

OK Avbryt

Klicka sedan OK och så är lösenordet bytt!

OBS! Återigen påpekar jag att när du byter lösenordet i Lotus Notes så kommer lösenordet i din webmail att ändras!